



Si aún no dispones del instalador de SEP, puedes iniciar el proceso de descarga desde <https://sisoft.ucm.es>

Sep ru8 requiere para su instalación la instalación del kb 5005611. Si actualizas con frecuencia tu ordenador con **Windows Update** ya lo tendrás instalado.

Para descargarlo e instalarlo puedes ir al **Microsoft Update Catalog**

<https://catalog.update.microsoft.com/Search.aspx?q=KB5005611>

donde podrás descargar la versión adecuada a tu versión de **Windows**

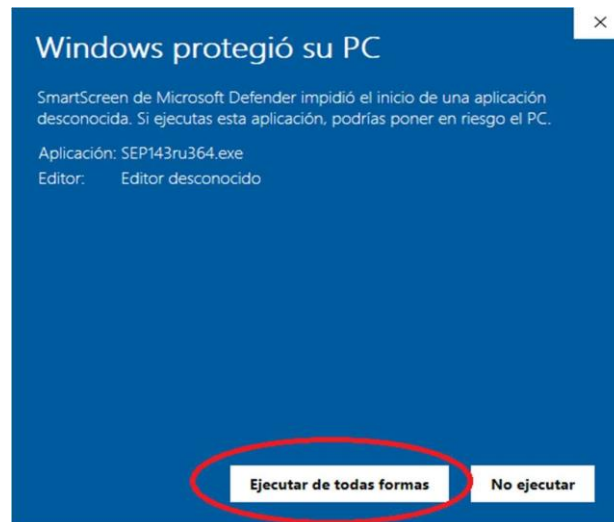
Title	Products	Classification	Last Updated	Version	Size	Download
2021-09 Cumulative Update Preview for Windows Server, version 2004 for x64-based Systems (KB5005611)	Windows Server, version 1903 and later	Updates	9/30/2021	n/a	618.2 MB	Download
2021-09 Cumulative Update Preview for Windows 10 Version 2004 for x64-based Systems (KB5005611)	Windows 10, version 1903 and later	Updates	9/30/2021	n/a	618.2 MB	Download
2021-09 Cumulative Update Preview for Windows 10 Version 21H1 for ARM64-based Systems (KB5005611)	Windows 10, version 1903 and later	Updates	9/30/2021	n/a	661.7 MB	Download
2021-09 Cumulative Update Preview for Windows 10 Version 21H1 for x86-based Systems (KB5005611)	Windows 10, version 1903 and later	Updates	9/30/2021	n/a	290.6 MB	Download
2021-09 Cumulative Update Preview for Windows 10 Version 2004 for x86-based Systems (KB5005611)	Windows 10, version 1903 and later	Updates	9/30/2021	n/a	290.6 MB	Download
2021-09 Cumulative Update Preview for Windows 10 Version 21H1 for x64-based Systems (KB5005611)	Windows 10, version 1903 and later	Updates	9/30/2021	n/a	618.2 MB	Download
2021-09 Cumulative Update Preview for Windows 10 Version 2004 for ARM64-based Systems (KB5005611)	Windows 10, version 1903 and later	Updates	9/30/2021	n/a	661.7 MB	Download
2021-09 Cumulative Update Preview for Windows Server, version 2004 for ARM64-based Systems (KB5005611)	Windows Server, version 1903 and later	Updates	9/30/2021	n/a	661.7 MB	Download
2021-09 Cumulative Update Preview for Windows 10 Version 20H2 for x86-based Systems (KB5005611)	Windows 10, version 1903 and later	Updates	9/30/2021	n/a	290.6 MB	Download
2021-09 Cumulative Update Preview for Windows Server, version 20H2 for x64-based Systems (KB5005611)	Windows Server, version 1903 and later	Updates	9/30/2021	n/a	618.2 MB	Download
2021-09 Cumulative Update Preview for Windows 10 Version 20H2 for ARM64-based Systems (KB5005611)	Windows 10, version 1903 and later	Updates	9/30/2021	n/a	661.7 MB	Download
2021-09 Cumulative Update Preview for Windows 10 Version 20H2 for x64-based Systems (KB5005611)	Windows 10, version 1903 and later	Updates	9/30/2021	n/a	618.2 MB	Download
2021-09 Cumulative Update Preview for Windows Server, version 20H2 for ARM64-based Systems (KB5005611)	Windows Server, version 1903 and later	Updates	9/30/2021	n/a	661.7 MB	Download

Para ver tu versión de Windows puedes ejecutar el comando **winver**

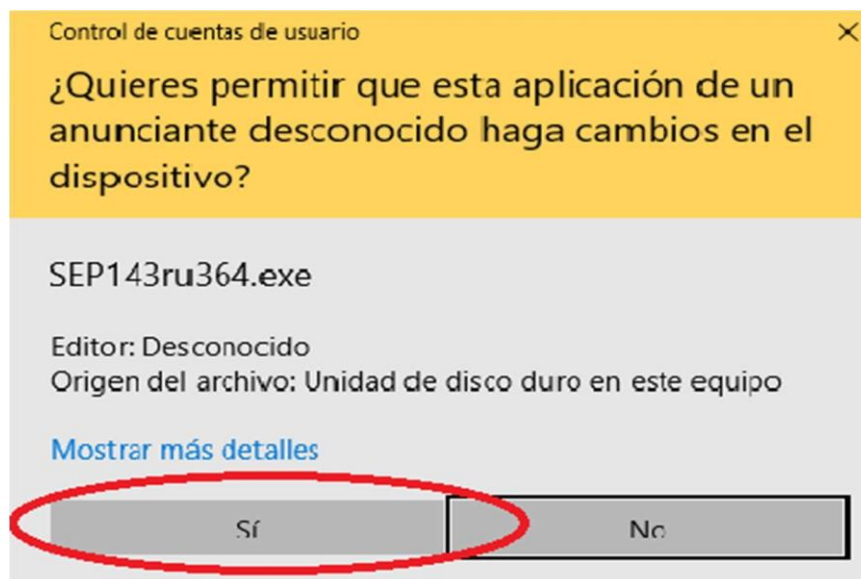
En primer lugar, hacemos clic sobre el fichero Sep64ru8.exe



Windows nos avisará de que la aplicación es potencialmente peligrosa, cliqueamos sobre **Más información** y cliqueamos sobre Ejecutar de todas formas.



Nos aparecerá una ventana de Control de cuentas de usuario que nos preguntará si queremos permitir que SEP haga cambios en el dispositivo.

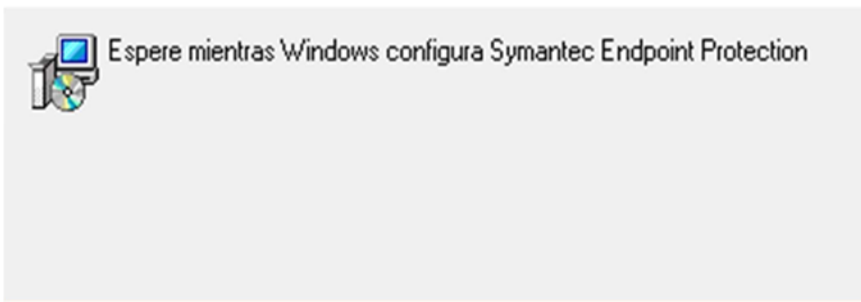


Clicaremos sobre **Sí**.

Nos aparecerá una ventana que nos indica el inicio de la instalación de SEP.



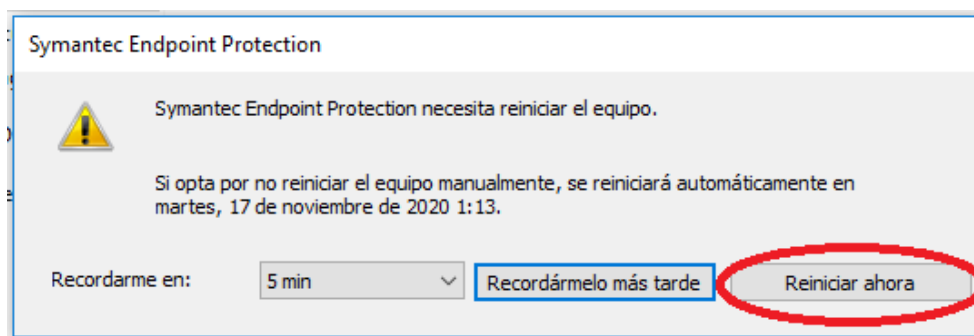
Symantec Endpoint Protection



A continuación, nos aparecerá una barra de progreso que nos irá informando de las acciones que realiza el instalador y el tiempo estimado de finalización.



Al acabar, nos pedirá que reiniciemos. Podemos elegir si reiniciamos en el acto (recomendado) o si retrasamos un poco el reinicio.

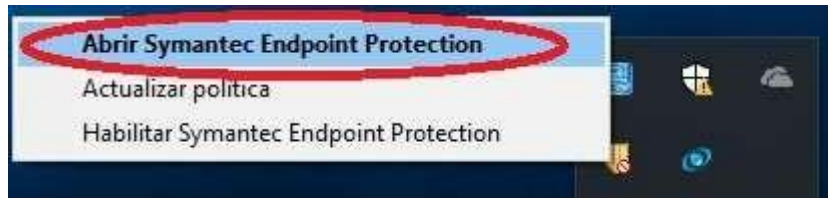


Es posible que al reiniciar aparezca, en la zona de notificaciones, el icono de SEP con una señal de prohibido.

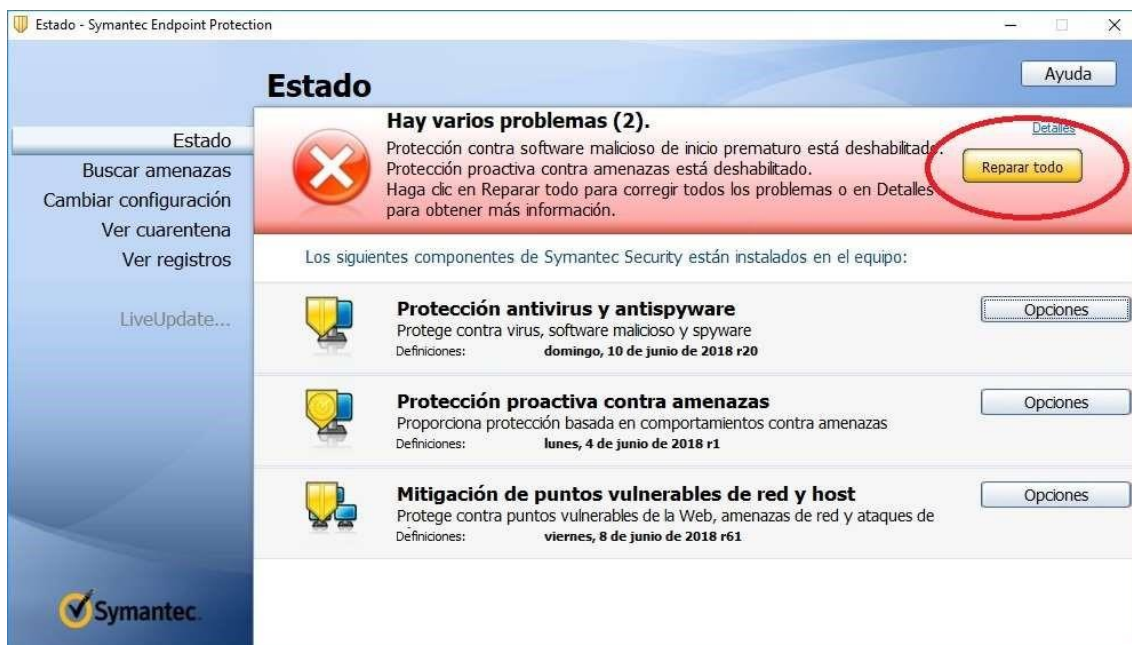




En este caso, cliquearemos con el botón derecho del ratón y, en el menú emergente, cliquearemos sobre Abrir Symantec Endpoint Protection.



Y, cliquearemos en Reparar todo.



Una vez finalizado el proceso de reparación, todo aparecerá correctamente.



Estado - Symantec Endpoint Protection

Estado Ayuda

Este equipo está protegido.
No se detectaron problemas.
[Las definiciones de protección son actuales](#)

Los siguientes componentes de Symantec Security están instalados en el equipo:

	Protección antivirus y antispyware Protege contra virus, software malicioso y spyware Definiciones: martes, 19 de octubre de 2021 r23	Opciones
	Protección proactiva contra amenazas Proporciona protección basada en comportamientos contra amenazas Definiciones: lunes, 18 de octubre de 2021 r11	Opciones
	Mitigación de puntos vulnerables de red y host Protege contra puntos vulnerables de la Web, amenazas de red y Definiciones: martes, 19 de octubre de 2021 r71	Opciones
	Protección de acceso web y en la nube Protege el tráfico de Internet mediante el enrutamiento a través de un Definiciones: jueves, 20 de mayo de 2021 r716	Opciones

Estado
Buscar amenazas
Cambiar configuración
Ver cuarentena
Ver registros
LiveUpdate...
Symantec